




FORMATION INITIATEUR de club FICHE D'INSCRIPTION

A retourner au

Comité d'Ille et Vilaine de tennis de table
13 B avenue de Cucillé
35065 Rennes cedex
Mail : technique@cdtt35.com



Dates de la formation : Samedi 21 Septembre (9h-18h) + Lundi 21 octobre (9h30-17h)

Prévoir Pique-Nique

(Des commerces sont à proximité si besoin)


Lieu(x) :

Salle spécifique du Cercle Paul-Bert Rapatel
3, rue rapatel
35200 RENNES

Coût : **40 € par personne**

Contact : Olivier GROSDOIGT - 06 83 66 05 05 – mail : technique@cdtt35.com

Date limite d'inscription : Mercredi 18 septembre 2019

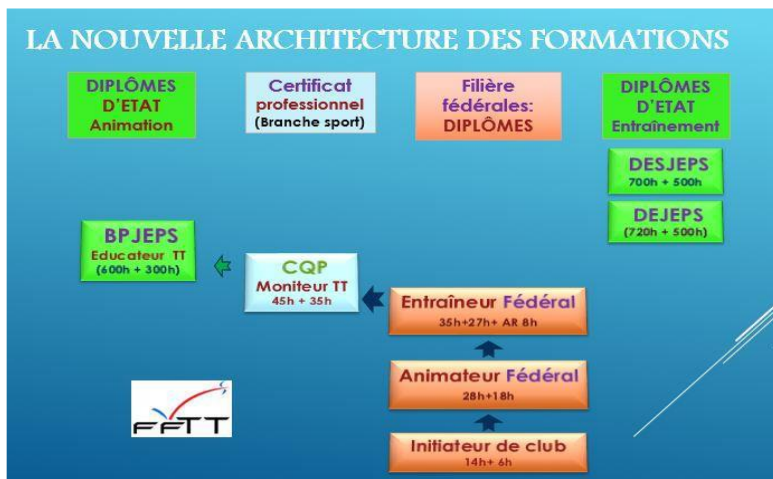


FORMATION INITIATEUR de club

Nom :	Prénom :
Adresse :	Code postal :
Ville :	Age et date de naissance :
☎ :	E-mail :
Tél portable :	Club :
N° de club : 03 35 0. ..	Pts clt janvier et juin 2019 :

Prière de *joindre le chèque avec le bulletin d'inscription.*

Comité départemental d'Ille et Vilaine - Tennis de Table –
13 B avenue de Cucillé - 35065 Rennes cedex - ☎ 06 83 66 05 05



Accueillir / Faire découvrir



Contenus de Formation Initiateur de club

INITIATEUR DE CLUB

	Compétences	Activités	Connaissances	Contenus de formation
Initiateur de club	EC d'organiser l'accueil des différents publics dans son club	Organiser l'accueil du public en sécurité (accueillir, renseigner, orienter)	Caractéristiques des publics débutants	FOAD (30mn)= consulter la fiche accueil du LR + répondre à 2/3 questions. Présentiel (1h): à partir des réponses définir ce qu'est le licencié "de base"
			Connaître les services proposés par son club	1h Lister les services de son club. Débat. Arriver à : il existe différents types de clubs (gros - petits) mais la structuration est essentielle
		Adopter une posture d'éducateur	Connaître les attitudes éducatives et citoyennes	Jeu de rôle pour accueillir 2h
			Connaître les conditions de pratique en sécurité	FOAD (30mn): autorisations diverses (les transports, les mineurs, les assurances-la licence, l'autorisation parentale)
	EC de prendre en main un groupe dans une séance prédéfinie	Gérer le déroulement d'une séance	Intérêt et caractéristiques d'un échauffement	1) 1h cours sur ce qu'apporte l'échauffement 2) Faire vivre l'échauffement + débat (doc différents échauffements types)
			les différents temps possibles d'une séance	"Principes généraux d'une séance" – 1 cadre type avec Accueil/présentation / échauffement / corps de séance / retour au calme-bilan 30mn
		Animer une séance	Motiver, donner envie de pratiquer	1h Attitude dynamique de l'animateur : parler-monttrer-encourager les différentes formes de situations compétitives ludiques
			Les différentes formes de communication	
	EC d'appréhender les bases du jeu	Faire jouer	Logique interne de l'activité	<ul style="list-style-type: none"> . le duel/le jeu en mouvement . les différentes façons de marquer le points (/ aux paramètres de la balle) . sensibilisation aux actions sur la balle (trajectoires produites, résultat sur la raquette adverse) . Les raquettes et les prises de raquette, le CD et le RV . Histoire du TT (FOAD)
			Les règles du jeu (FOAD)	Induit dans les situations compétitives (différentes formes de comptage) En salle